

取扱説明書

この度は弊社製品をお買い上げ頂き誠にありがとうございます。本製品をご使用していただいている間は、必ずこの取扱説明書を保管してください。
本製品をご使用するにあたり次の注意事項をご理解の上、安全に充分注意しご使用ください。
(不明な点があれば、BANANA WORKSお取扱い店にお問い合わせください)

⚠ 取扱注意事項

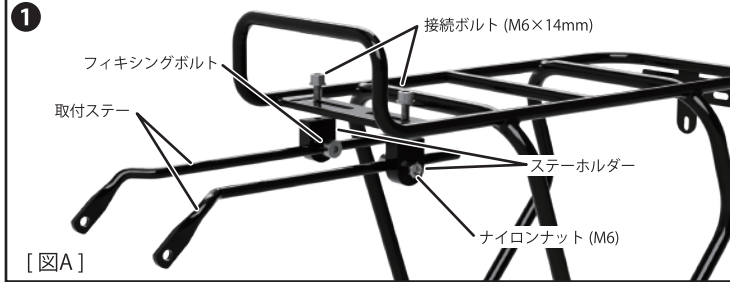
- ・本製品は、スポーツバイク用リヤキャリアセットです。他の目的に使用しないでください。
 - ・キャリアダボ(シートステー及びリヤエンド)を使用して固定するため、リヤダボがない車種には装着できません。
 - ・本製品の取扱説明書をよく読み、正しく装着し安全にご使用ください。
 - ・ネジ等に、ゆるみなどが生じた場合は締め直してください。
 - ・各部の変形、破損及び異音等が認められる場合には、直ちにご使用を中止してください。
 - ・フレームやブレーキの形状によって、装着が出来ない可能性があります。
 - ・取付け方法に関しては、ご購入の販売店もしくはBANANA WORKSお取扱い店にお問い合わせください。
 - ・本製品の最大積載重量は18kgです。荷物を積載する場合は、装着する自転車の耐荷重を必ずご確認ください。
 - ・本製品は荷物の運搬専用のため、同乗者を装着しても子どもを乗せられません。
 - ・自転車の取扱説明書を確認し、本製品と自転車の最大積載重量が異なる場合は、より小さい最大積載重量が積載可能重量となります。
- ※シートステーダボ増設には、別売のDowel Maker (31.8mmクランプのダボ付シートクランプ) が使用可能です。

■構成部品 ■必要工具 六角レンチ(3mm/5mm) / スパナ(10mm)

袋A キャリヤ本体 …… 1個	袋D エンド用ボルト(M6×30)…2本 エンド用ボルト(M5×25)…2本 エンド用ボルト(M5×12)…2本 カラー(厚さ8mm)…2個 カラー(厚さ6mm)…2個 ワッシャー(外径15mm×厚さ2mm)…4個 ワッシャー(外径12mm×厚さ2mm)…2個
袋B 取付ステー …… 1セット	
袋C ステー取付金具 ・接続ボルト(M6×14mm) …… 2本 ・ナイロンナット(M6) …… 2個 ・ステーホルダー …… 2個 ・フィキシングボルト …… 2本	

組立説明書

1



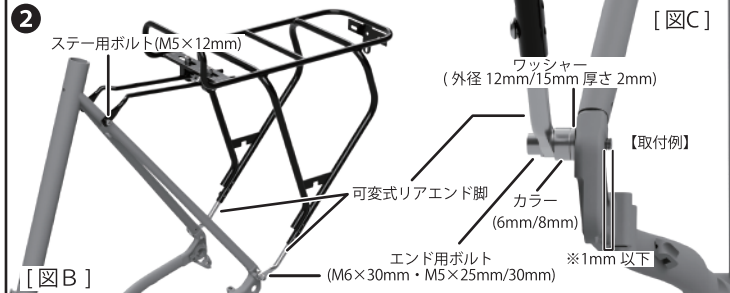
[図A]

①ステーホルダーにフィキシングボルトとナイロンナット(M6)を使用し取付ステーを取付けてください。この時、ナイロンナットは取付ステーの角度調整を行う必要があるため仮止め状態にしてください。(図A参照)

※図のように、フィキシングボルトのステー接続部が内側に向くように取付けてください。

②前の作業で組み立てた各パーツを接続ボルト(M6×14mm)を使用しキャリヤ本体に取付けてください。この時、接続ボルト(M6×14mm)は幅調整を行う必要があるため仮止め状態にしてください。(図A参照)

2



[図B]

[図C]

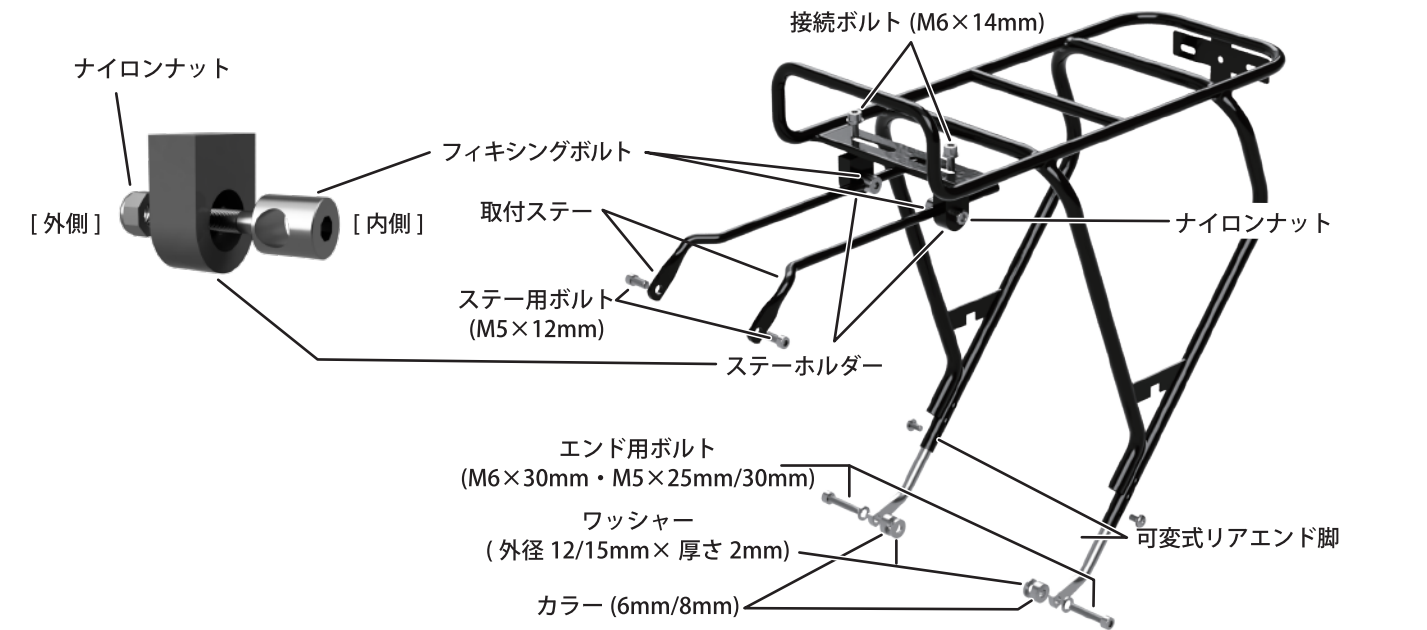
③キャリヤ本体の可変式リヤエンド脚をフレームリヤエンドのダボにエンド用ボルトを使用し取付けてください。
※使用するフレームに応じて、付属のカラー及びワッシャーを使用し各部にガタ付きや隙間がないように取付けを行ってください。(図B参照)(図C参照)
※リアエンド脚の内幅は175mmです。

④取付ステーをステー用ボルト(M5×12mm)を使用し、シートステーのダボに仮止めした後、リヤキャリア天面が地面と平行もしくは前下がりになるように可変式リヤエンド脚の長さおよび取付ステーの角度や長さを調整した上で、各部を固定してください。(図B参照)

※この時ブレーキやブレーキケーブルにステーが接触しないことを確認し固定してください。
※エンド用ボルトは、車輪側に1mm以上飛び出さないことを確認した上で、車輪やスプロケット等に接触しないようご注意ください。

3 各部のボルト、ナットをしっかりと締め付け、各部にガタがないか、ブレーキやブレーキケーブルに干渉していないか、リアエンドダボに取付けたボルトが車輪やスプロケット等に干渉していないことを確認してください。また、ブレーキ、車輪が正しく作動するか確認してください。

危険 ブレーキケーブルの装着忘れは、ブレーキが全く効かず大変危険です。
必ず取り付け完了後、ブレーキの効きを確認してください。



発売元: 水ダカ株式会社
〒343-8520
埼玉県越谷市流通団地1-1-9
TEL. 048-985-2000 (代)
受付時間
月曜日～金曜日(祝日、当社休日を除く)
10:00～12:00, 13:00～16:00

※製品には万全を期しておりますが、万一不都合な点がございましたら左記宛へご連絡ください。
※本製品の誤った取扱い及び改造などによる損害、事故等につきましては、当社として責任を負いかねますので予めご了承ください。
※品質改良のため、仕様の一部を予告なく変更する場合がございます。


MADE IN CHINA
 MA-BWCA-02